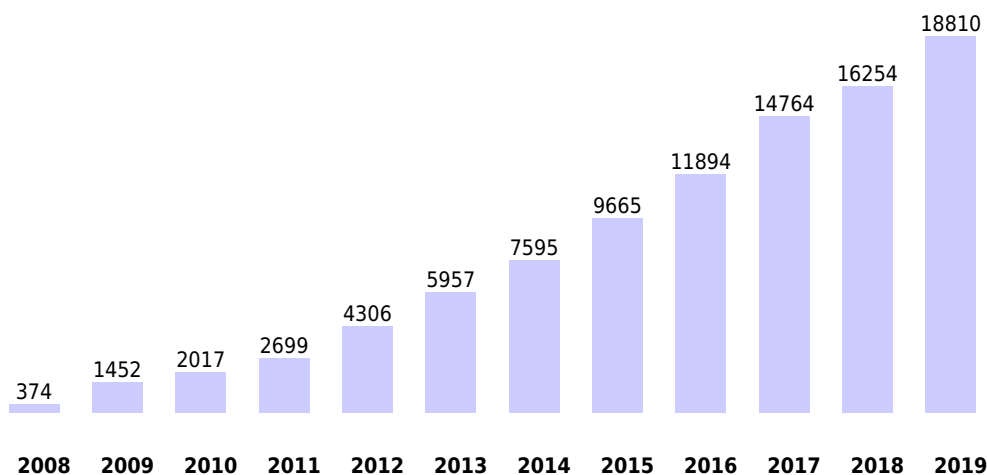


# Cereri de informații

Atunci când o autoritate competentă are nevoie de o informație de la un omolog din alt stat membru, aceasta poate trimite o **cerere de informații**. Acest mecanism de schimb de informații utilizează liste de întrebări și răspunsuri deja traduse în toate limbile oficiale ale UE. Există de asemenea posibilitatea de a atașa documente. Doar autoritățile competente care sunt implicate direct într-un schimb de informații au acces la conținut. Un exemplu de cerere de informații este atunci când un profesor român dorește să își continue activitatea profesională în Portugalia. Autoritatea portugheză trebuie să verifice autenticitatea diplomei sale scanate. În acest caz, autoritatea poate trimite o cerere de informații autorității sale omoloage din România. Aceasta poate accepta cererea și trimite un răspuns autorității portugheze. Datorită seturilor de întrebări și răspunsuri deja traduse, ambele autorități pot comunica în propria limbă.

Sursa: [Wikipedia](#) <sup>1)</sup>



```
<datatables page-length=„25“ header-rows=„true“ responsive=„true“ serverSide=„true“ deferLoading=„0“ deferRender=„true“>
```

Anul	Total cereri IMI	Calificări profesionale PQ	Directiva Servicii SD	Detășarea lucrătorilor PW	Drepturile pacienților PR	Alte domenii
2008	374	374	-	-	-	-
2009	1452	1404	48	-	-	-
2010	2017	1836	181	-	-	-
2011	2699	2166	352	181	-	-
2012	4306	<sup>2)</sup> 3091	<sup>3)</sup> 409	<sup>4)</sup> 806	-	-
2013	5957	<sup>5)</sup> 4527	<sup>6)</sup> 424	<sup>7)</sup> 971	<sup>8)</sup> 33	2
2014	7595	<sup>9)</sup> 5778	<sup>10)</sup> 440	<sup>11)</sup> 1069	<sup>12)</sup> 285	23
2015	9665	<sup>13)</sup> 7266	<sup>14)</sup> 414	<sup>15)</sup> 1580	<sup>16)</sup> 344	61
2016	11894	<sup>17)</sup> 9184	<sup>18)</sup> 435	<sup>19)</sup> 1769	<sup>20)</sup> 198	308
2017	14764	<sup>21)</sup> 10719	<sup>22)</sup> 466	<sup>23)</sup> 3178		401
2018	16254	<sup>24)</sup> 10251	<sup>25)</sup> 424	<sup>26)</sup> 4773		806
2019	18810	<sup>27)</sup> 11260	<sup>28)</sup> 357	<sup>29)</sup> 4484		2709

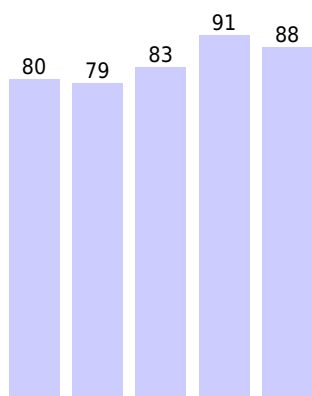
&lt;/datatables&gt;

Referințe: [http://ec.europa.eu/internal\\_market/imi-net/statistics/index\\_ro.htm](http://ec.europa.eu/internal_market/imi-net/statistics/index_ro.htm) <sup>30)</sup>,  
<https://cnred.edu.ro/cnred/#Statistica-IMI-PQ-cereri>,  
<https://cnred.edu.ro/cnred/#Statistica-IMI-SD-cereri>,  
[http://web.archive.org/web/\\*/http://ec.europa.eu/internal\\_market/imi-net/](http://web.archive.org/web/*/http://ec.europa.eu/internal_market/imi-net/),  
[https://ec.europa.eu/internal\\_market/imi-net/statistics/2019/08/pq-requests/index\\_en.htm](https://ec.europa.eu/internal_market/imi-net/statistics/2019/08/pq-requests/index_en.htm),  
[https://ec.europa.eu/internal\\_market/imi-net/\\_docs/statistics/2019/08/pq-requests-figures.pdf](https://ec.europa.eu/internal_market/imi-net/_docs/statistics/2019/08/pq-requests-figures.pdf),  
[https://ec.europa.eu/internal\\_market/imi-net/statistics/2020/07/requests/index\\_en.htm](https://ec.europa.eu/internal_market/imi-net/statistics/2020/07/requests/index_en.htm)

## Statistica IMI PQ

Indicator	Descriere	valoarea este peste media europeană	valoarea este în media europeană	valoarea este sub media europeană
[1]	Speed in accepting requests (% accepted within 7 days)	≥ 80	60 - 79	< 60
[2]	Speed in answering requests (avg. no. of days taken to answer)	< 16	16 - 25	> 25
[3]	Requests answered by the date agreed in IMI (%)	≥ 80	60 - 79	< 60
[4]	Timeliness of replies as rated by counterparts (% of negative evaluations)	< 5	5 - 14	≥15
[5]	Efforts made as rated by counterparts (% of negative evaluations)	< 5	5 - 14	≥15

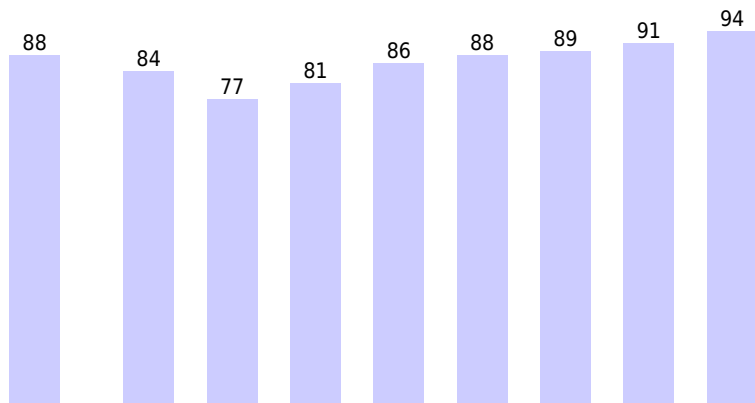
### [1] Promptitudinea cu care s-au acceptat cererile (cereri acceptate în termen de o săptămână)



S1 2014 S1 2015 S1 2016 S1 2017 3Q 2018

#	Ediția semestrială	Perioada raportării	Total cereri primite RO	Acceptate în decurs de o săptămână RO	Procentaj
1	06/2014	01/01/2014 - 30/06/2014	523	419	80,11%
2	06/2015	01/01/2015 - 30/06/2015	733	580	79,13%

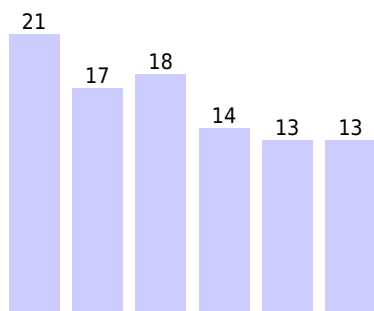
#	Ediția semestrială	Perioada raportării	Total cereri primite RO	Acceptate în decurs de o săptămână RO	Procentaj
3	06/2016	01/01/2016 - 30/06/2016	984	821	83,43%
4	06/2017	01/01/2017 - 30/06/2017	929	849	91,39%
5	09/2018	01/01/2018 - 30/09/2018	1292	1134	87,77%



2012-2013 2013 2014 2015 2016 2017 2018 2019 2020

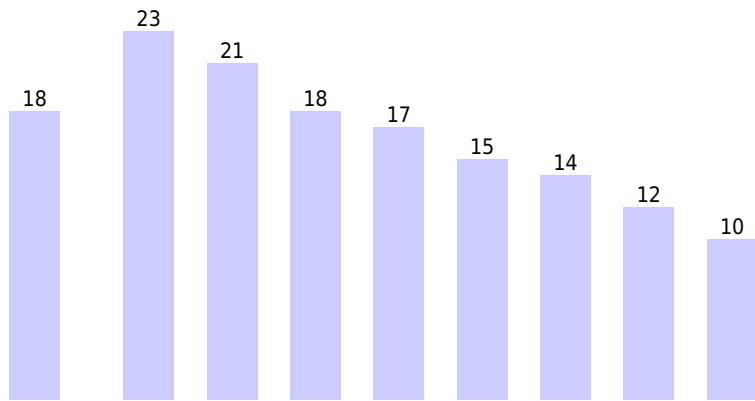
#	Ediția anuală	Perioada raportării	Total cereri primite RO	Acceptate în decurs de o săptămână RO	Procentaj
1	07/2013, 02/2014	01/05/2012 - 30/04/2013	696	611	87,79%
2	12/2013, 07/2014, 04/2015	01/01/2013 - 31/12/2013	878	734	83,60%
3	12/2014, 10/2015	01/01/2014 - 31/12/2014	1048	808	77,10%
4	12/2015, 07/2016	01/01/2015 - 31/12/2015	1546	1248	80,72%
5	12/2016, 07/2017	01/01/2016 - 31/12/2016	1812	1557	85,93%
6	12/2017, 07/2018	01/01/2017 - 31/12/2017	1554	1361	87,58%
7	03/2019	01/01/2018 - 31/12/2018	1959	1745	89,08%
8	07/2020	01/01/2019 - 31/12/2019	2322	2124	91,47%
9	12/2021	01/01/2020 - 31/12/2020	n/a	n/a	94%

## [2] Promptitudine - Calificări profesionale

S1 S1 S1 S1 3Q 2Q  
2014 2015 2016 2017 2018 2019

#	Ediția semestrială	Perioada raportării	Total cereri primite RO	Nr. mediu de zile/răspuns
1	06/2014	01/01/2014 - 30/06/2014	357	21

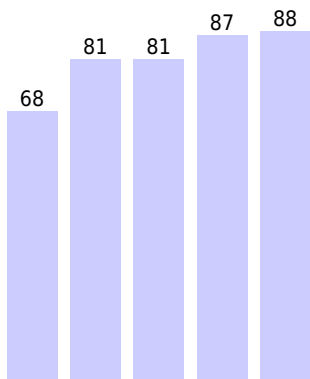
#	Ediția semestrială	Perioada raportării	Total cereri primite RO	Nr. mediu de zile/răspuns
2	<a href="#">06/2015</a>	01/01/2015 - 30/06/2015	476	17
3	<a href="#">06/2016</a>	01/01/2016 - 30/06/2016	715	18
4	<a href="#">07/2017</a>	01/01/2017 - 30/06/2017	669	14
5	<a href="#">09/2018</a>	01/01/2018 - 30/09/2018	1138	13
6	<a href="#">08/2019</a>	01/01/2019 - 30/06/2019	886	13



2012-2013 2013 2014 2015 2016 2017 2018 2019 2020

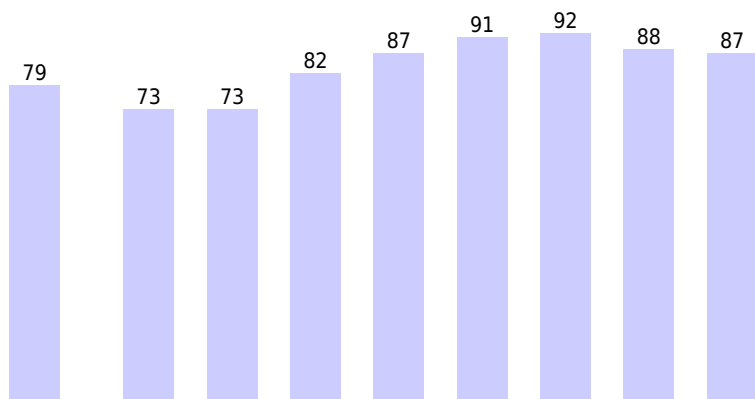
#	Ediția anuală	Perioada raportării	Total cereri primite RO	Nr. mediu de zile/răspuns
1	<a href="#">07/2013, 02/2014</a>	01/05/2012 - 30/04/2013	523	18
2	<a href="#">12/2013, 07/2014, 04/2015</a>	01/01/2013 - 31/12/2013	840	23
3	<a href="#">12/2014, 10/2015</a>	01/01/2014 - 31/12/2014	812	21
4	<a href="#">12/2015, 07/2016</a>	01/01/2015 - 31/12/2015	1180	18
5	<a href="#">12/2016, 07/2017</a>	01/01/2016 - 31/12/2016	~ 1770	17
6	<a href="#">12/2017, 07/2018</a>	01/01/2017 - 31/12/2017	1477	15
7	<a href="#">03/2019</a>	01/01/2018 - 31/12/2018	1563	14
8	<a href="#">07/2020</a>	01/01/2019 - 31/12/2019	1870	12
9	<a href="#">12/2021</a>	01/01/2010 - 31/12/2010	n/a	10

### [3] Cereri la care s-a răspuns în termenul convenit de comun acord



S1 S1 S1 S1 3Q  
2014 2015 2016 2017 2018

#	Ediția semestrială	Perioada raportării	Total cereri primite RO	Răspuns oferit la timp RO	Procentaj
1	06/2014	01/01/2014 - 30/06/2014	508	346	68,11%
2	06/2015	01/01/2015 - 30/06/2015	608	493	81,09%
3	06/2016	01/01/2016 - 30/06/2016	951	773	81,28%
4	06/2017	01/01/2017 - 30/06/2017	910	795	87,36%
5	09/2018	01/01/2018 - 30/09/2018	1261	1107	87,79%

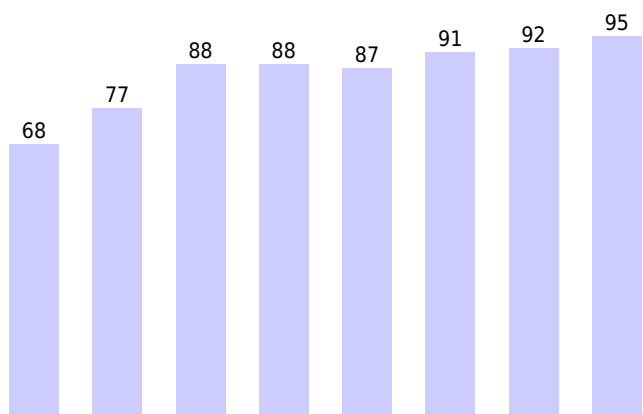


2012-2013 2013 2014 2015 2016 2017 2018 2019 2020

#	Ediția anuală	Perioada raportării	Total cereri primite RO	Răspuns oferit la timp RO	Procentaj
1	07/2013, 02/2014	01/05/2012 - 30/04/2013	673	529	78,60%
2	12/2013, 07/2014, 04/2015	01/01/2013 - 31/12/2013	877	648	73,89%
3	12/2014, 10/2015	01/01/2014 - 31/12/2014	990	725	73,23%
4	12/2015, 07/2016	01/01/2015 - 31/12/2015	1528	1248	81,68%
5	12/2016, 07/2017	01/01/2016 - 31/12/2016	1789	1554	86,86%
6	12/2017, 07/2018	01/01/2017 - 31/12/2017	1476	1337	90,58%
7	03/2019	01/01/2018 - 31/12/2018	1943	1779	91,56%
8	07/2020	01/01/2019 - 31/12/2019	2299	2025	88,08%
9	12/2021	01/01/2020 - 31/12/2020	n/a	n/a	87%

#### [4] Promptitudinea răspunsurilor după cum este evaluată de omologi

#	Ediția semestrială	Perioada raportării	Foarte mulțumiți	Mulțumiți	Indiferenți	Nemulțumiți	Foarte nemulțumiți	Total evaluări pozitive	Total evaluări negative
1	06/2017	01/01/2017 - 30/06/2017	72,84%	12,65%	4,94%	3,70%	5,86%	85,49%	9,56%
2	09/2018	01/01/2018 - 30/09/2018	77,17%	14,34%	4,07%	2,12%	2,30%	91,51%	4,42%

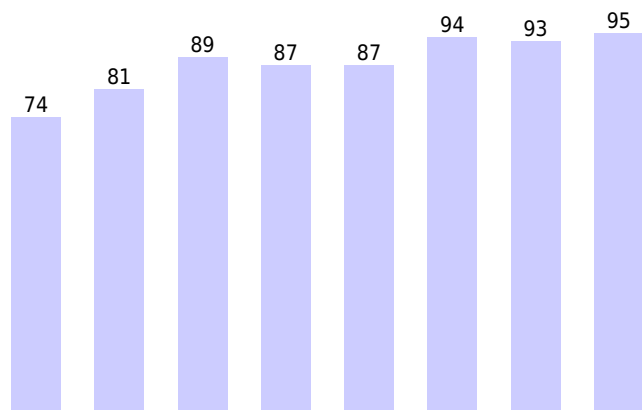


2013 2014 2015 2016 2017 2018 2019 2020

#	Ediția anuală	Perioada raportării	Foarte mulțumiți	Mulțumiți	Indiferenți	Nemulțumiți	Foarte nemulțumiți	Total evaluări pozitive	Total evaluări negative
1	07/2014, 04/2015	01/01/2013 - 31/12/2013	46,67%	21,54%	17,44%	7,18%	7,18%	68,21%	14,36%
2	10/2015	01/01/2014 - 31/12/2014	54,29%	22,70%	13,50%	4,29%	5,21%	76,99%	9,50%
3	12/2015, 07/2016	01/01/2015 - 31/12/2015	74,72%	13,20%	4,19%	3,54%	4,35%	87,92%	7,89%
4	12/2016, 07/2017	01/01/2016 - 31/12/2016	86,31%	1,64%	5,80%	3,13%	3,13%	87,95%	6,26%
5	12/2017, 07/2018	01/01/2017 - 31/12/2017	82,68%	3,94%	4,72%	2,36%	6,30%	86,62%	8,66%
6	03/2019	01/01/2018 - 31/12/2018	78,27%	13,20%	4,53%	2,00%	2,00%	91,47%	4,00%
7	07/2020	01/01/2019 - 31/12/2019	79,36%	12,50%	3,30%	2,13%	2,71%	91,86%	4,84%
8	12/2021	01/01/2020 - 31/12/2020	%	%	%	%	%	95%	%

### [5] Eforturile depuse după cum sunt evaluate de omologi

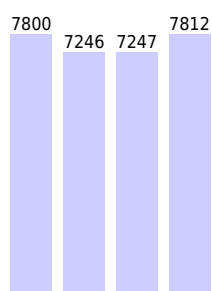
#	Ediția semestrială	Perioada raportării	Foarte mulțumiți	Mulțumiți	Indiferenți	Nemulțumiți	Foarte nemulțumiți	Total evaluări pozitive	Total evaluări negative
1	06/2017	01/01/2017 - 30/06/2017	71,92%	14,83%	5,36%	1,89%	5,99%	86,75%	7,88%
2	09/2018	01/01/2018 - 30/09/2018	78,58%	15,58%	1,59%	2,48%	1,77%	94,16%	4,25%



2013 2014 2015 2016 2017 2018 2019 2020


#	Ediția anuală	Perioada raportării	Foarte mulțumiți	Mulțumiți	Indiferenți	Nemulțumiți	Foarte nemulțumiți	Total evaluări pozitive	Total evaluări negative
1	07/2014, 04/2015	01/01/2013 - 31/12/2013	52,26%	22,11%	17,59%	5,53%	2,51%	<b>74,37%</b>	8,04%
2	10/2015	01/01/2014 - 31/12/2014	56,84%	24,01%	12,16%	4,56%	2,43%	<b>80,85%</b>	6,99%
3	12/2015, 07/2016	01/01/2015 - 31/12/2015	75,20%	14,17%	5,31%	1,93%	3,38%	<b>89,37%</b>	5,31%
4	12/2016, 07/2017	01/01/2016 - 31/12/2016	85,33%	1,65%	5,99%	2,84%	4,19%	<b>86,98%</b>	7,03%
5	12/2017, 07/2018	01/01/2017 - 31/12/2017	71,56%	15,64%	5,22%	1,26%	6,32%	<b>87,21%</b>	7,58%
6	03/2019	01/01/2018 - 31/12/2018	80,80%	13,20%	2,27%	2,13%	1,60%	<b>94,00%</b>	3,73%
7	07/2020	01/01/2019 - 31/12/2019	80,47%	12,75%	2,81%	1,75%	2,22%	<b>93,22%</b>	3,97%
8	12/2021	01/01/2020 - 31/12/2020	%	%	%	%	%	<b>95%</b>	%

## Numărul autorităților înregistrate în IMI



S1 S1 S1 S1  
2014 2015 2016 2017

Ediția semestrială	Data raportării	Total autorități
<a href="#">06/2014</a>	30/06/2014	7800
<a href="#">06/2015</a>	30/06/2015	<a href="#">7246</a>
<a href="#">06/2016</a>	30/06/2016	<a href="#">7247</a>
<a href="#">07/2017</a>	30/06/2017	<a href="#">7812</a>

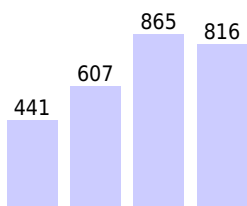


2014 2015 2016

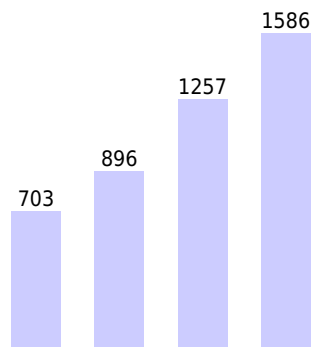
Ediția anuală	Data raportării	Total autorități
<a href="#">12/2013</a>	31/12/2013	
<a href="#">12/2014</a>	31/12/2014	<a href="#">7112</a>
<a href="#">12/2015, 07/2016</a>	31/12/2015	<a href="#">7247</a>
<a href="#">12/2016, 07/2017</a>	31/12/2016	<a href="#">7658</a>

## Schimburi de informații IMI PQ

Numărul de cereri trimise și primite - Calificări profesionale

S1 S1 S1 S1  
2014 2015 2016 2017

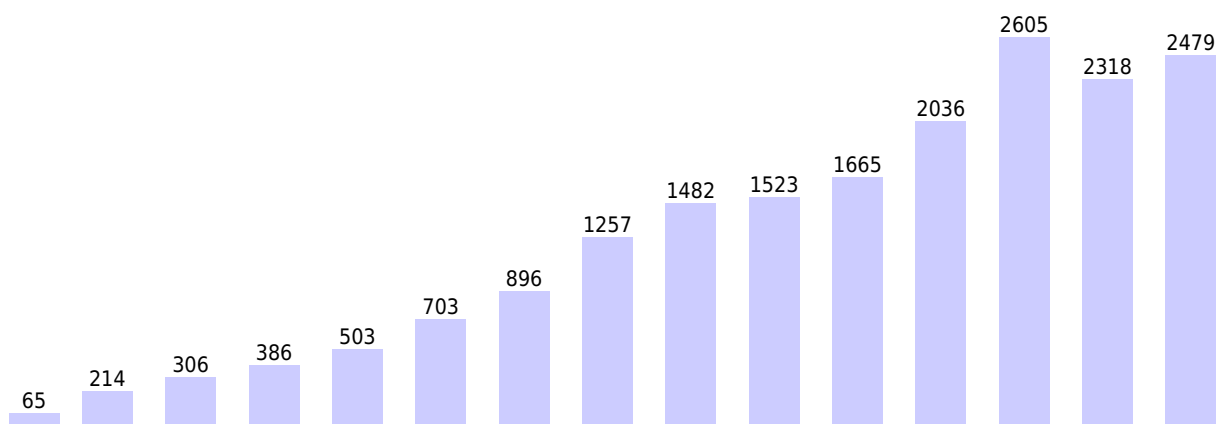
Ediția semestrială	Perioada raportării	Cereri trimise RO	Cereri primite RO	Total cereri RO
<a href="#">06/2014</a>	01/01/2014 - 30/06/2014	31	410	<b>441</b>
<a href="#">06/2015</a>	01/01/2015 - 30/06/2015	16	591	<b>607</b>
<a href="#">06/2016</a>	01/01/2016 - 30/06/2016	59	806	<b>865</b>
<a href="#">06/2017</a>	01/01/2017 - 30/06/2017	93	723	<b>816</b>



2013 2014 2015 2016

Ediția anuală	Perioada raportării	Cereri trimise RO	Cereri primite RO	Total cereri RO
<a href="#">12/2013</a>	01/01/2013 - 31/12/2013	13	690	<b>703</b>
<a href="#">12/2014</a>	01/01/2014 - 31/12/2014	38	858	<b>896</b>
<a href="#">12/2015</a>	01/01/2015 - 31/12/2015	22	1235	<b>1257</b>
<a href="#">12/2016</a>	01/01/2016 - 31/12/2016	133	1453	<b>1586</b>

## Statistica IMI PQ România pentru perioada martie 2008 - decembrie 2022



2008 2009 2010 2011 2012 2013 2014 2015 2016 2017 2018 2019 2020 2021 2022

Istoricul cererilor de informații IMI PQ ([Cereri primite](#) + [Cereri trimise](#)):

Anul	Luna												Total cereri primite și trimise	Media lunară
	ian.	feb.	mar.	apr.	mai	iun.	iul.	aug.	sep.	oct.	noi.	dec.		
													<b>11036</b>	
<b>2008</b>	-	-	1	5	4	3	10	4	7	6	11	14	<b>65</b>	7
<b>2009</b>	10	19	12 <sup>31)</sup>	24	14	37	16 <sup>32)</sup>	12	15 <sup>33)</sup>	17 <sup>34)</sup>	13 <sup>35)</sup>	25 <sup>36)</sup>	<b>214</b>	18
<b>2010</b>	17	23	27	28	16	39	27	31	28	18	32	20	<b>306</b>	26
<b>2011</b>	19	24	32	25	31	25	23	38	33	62	41	33	<b>386</b>	32
<b>2012</b>	36	41	33	43	44	38	33	39	24	70	65	37	<b>503</b>	42
<b>2013</b>	52	66	64	48	45	37	72	57	51	67	91	53	<b>703</b>	59
<b>2014</b>	58	58	70	86	70	99	77	60	56	87	101	74	<b>896</b>	75
<b>2015</b>	86	85	79	95	76	148	132	175	98	99	98	86	<b>1257</b>	105
<b>2016</b>	102	129	141	166	119	149	102	95	96	117	162	104	<b>1482</b>	124
<b>2017</b>	118	123	179	112	118	111	128	87	143	133	127	144	<b>1523</b>	127
<b>2018</b>	148	162	171	142	143	149	139	122	110	138	130	111	<b>1665</b>	139

Anul	Luna												Total cereri primite și trimise	Media lunară		
	ian.	feb.	mar.	apr.	mai	iun.	iul.	aug.	sep.	oct.	noi.	dec.				
<b>2019</b>	138 <sub>37)</sub>	170 <sub>38)</sub>	137 <sub>39)</sub>	182 <sub>40)</sub>	162 <sub>41)</sub>	150 <sub>42)</sub>	126 <sub>43)</sub>	253 <sub>44)</sub>	158 <sub>45)</sub>	164 <sub>46)</sub>	247 <sub>47)</sub>	149 <sub>48)</sub>	<b>2036</b>	170		
<b>2020</b>	251 <sub>49)</sub>	150 <sub>50)</sub>	338 <sub>51)</sub>	120 <sub>52)</sub>	198 <sub>53)</sub>	213 <sub>54)</sub>	171 <sub>55)</sub>	173 <sub>56)</sub>	245 <sub>57)</sub>	247	217	250	<b>2605</b>	207		
<b>2021</b>	194	204	218	164	159	210	193	177	167	193	241	198	<b>2318</b>			
<b>2022</b>	217	202	275	197	245	210	117	149	225	218	217	207	<b>2479</b>			
<b>2023</b>	249												<b>249</b>			
<b>Cereri IMI România PQ</b>																
	<b>Anul</b>	<b>2008</b>	<b>2009</b>	<b>2010</b>	<b>2011</b>	<b>2012</b>	<b>2013</b>	<b>2014</b>	<b>2015</b>	<b>2016</b>	<b>2017</b>	<b>2018</b>	<b>2019</b>	<b>2020</b>	<b>2021</b>	<b>2022</b>
9748	cereri primite	59	211	296	384	470	690	858	1235	1349	1329	1305	1562			
1288	cereri trimise	6	3	10	2	33	13	38	22	133	194	360	474			
55	cereri neaprobrate/retrase	0	15	0	1	0	1	0	0	3	2	5	43			
11091	<b>Total cereri IMI PQ</b>	<b>65</b>	<b>214</b>	<b>306</b>	<b>387</b>	<b>503</b>	<b>704</b>	<b>896</b>	<b>1257</b>	<b>1485</b>	<b>1525</b>	<b>1670</b>	<b>2079</b>	<b>2605</b>	<b>2318</b>	<b>2479</b>

### Cereri IMI PQ trimise de toate Statele Membre către România

#	Statul Membru	Anul													
		2008	2009	2010	2011	2012	2013	2014	2015	2016	2017	2018	2019		
	<b>Cereri trimise 2008-2019</b>					58)								59)	
	<b>Total</b>	<b>9748</b>	<b>59</b>	<b>211</b>	<b>296</b>	<b>384</b>	<b>470</b>	<b>690</b>	<b>858</b>	<b>1235</b>	<b>1349</b>	<b>1329</b>	<b>1305</b>	<b>1562</b>	
1	Regatul Unit	1555	6	40	104	100	80	142	196	204	192	159	139	193	
2	Germania	1305	6	21	51	41	60	73	122	156	209	241	187	138	
3	Suedia	1074	0	6	12	38	74	78	123	300	134	121	88	100	
4	Norvegia	782	0	1	1	5	8	11	42	98	135	170	159	152	
5	Grecia	835	1	35	16	38	27	22	22	25	28	63	185	373	
6	Italia	770	0	10	13	43	40	76	48	84	134	125	85	112	
7	Irlanda	693	14	15	10	20	54	74	93	82	53	99	100	79	
8	Franța	586	16	29	14	20	29	75	41	84	82	51	77	68	
9	Belgia	573	7	17	19	30	21	16	36	51	200	79	71	26	
10	Țările de Jos	322	1	10	22	15	23	31	31	22	30	39	47	51	
11	Danemarca	300	1	3	10	11	15	32	24	27	34	46	27	70	
12	Ungaria	242	1	5	4	4	9	6	6	24	25	27	31	100	
13	Austria	230	3	1	4	5	8	16	33	19	36	41	32	32	
14	Spania	141	1	8	1	1	6	10	12	13	21	19	24	25	
15	Finlanda	117	2	8	6	5	7	9	12	13	12	10	21	12	
16	Cipru	61	0	0	1	2	2	7	5	26	4	6	3	5	

#	Statul Membru		Anul												
17	Malta	<b>35</b>	0	0	3	6	3	3	6	3	8	1	1	1	
18	Portugalia	<b>33</b>	0	0	0	0	0	6	4	3	2	9	7	2	
19	Luxemburg	<b>30</b>	0	1	2	0	0	0	0	0	2	13	3	9	
20	Republica Cehă	<b>26</b>	0	0	1	0	2	3	0	1	3	5	8	3	
21	Slovacia	<b>14</b>	0	1	1	0	0	0	0	0	1	5	5	1	
22	Bulgaria	<b>13</b>	0	0	0	0	0	0	0	0	1	0	5	7	
23	Slovenia	<b>8</b>	0	0	1	0	2	0	2	0	2	0	0	1	
24	Polonia	<b>2</b>	0	0	0	0	0	0	0	0	1	0	0	1	
25	Croația	<b>1</b>	0	0	0	0	0	0	0	0	0	0	0	1	

### Cereri IMI PQ trimise de România către toate Statele Membre

#	Statul Membru		Anul												
			2008	2009	2010	2011	2012	2013	2014	2015	2016	2017	2018		
		<b>Cereri trimise 2008-2019</b>						60)			61)	62)	63)	64)	
	<b>Total</b>	<b>1288</b>	<b>6</b>	<b>3</b>	<b>10</b>	<b>2</b>	<b>33</b>	<b>13</b>	<b>38</b>	<b>22</b>	<b>133</b>	<b>194</b>	<b>360</b>	<b>474</b>	
0	România	<b>806</b>	-	-	-	-	-	-	-	-	104	122	282	298	
1	Italia	<b>98</b>	1	1	1	0	11	4	16	5	10	14	9	26	
2	Regatul Unit	<b>87</b>	0	0	0	0	1	0	2	2	2	18	23	39	
3	Spania	<b>66</b>	0	0	0	1	3	1	7	2	0	2	19	31	
4	Ungaria	<b>57</b>	1	0	8	1	12	1	3	0	0	8	4	19	
5	Germania	<b>55</b>	3	2	0	0	4	2	3	0	2	10	6	23	
6	Grecia	<b>26</b>	0	0	0	0	0	2	4	0	5	3	3	9	
7	Franța	<b>23</b>	0	0	0	0	0	1	3	1	4	2	4	8	
8	Belgia	<b>13</b>	0	0	0	0	0	1	0	0	6	3	2	1	
9	Austria	<b>15</b>	0	0	0	0	0	0	0	4	0	6	0	5	
10	Suedia	<b>6</b>	0	0	0	0	0	0	0	2	0	0	1	3	
11	Polonia	<b>4</b>	0	0	0	0	0	1	0	2	0	0	1	0	
12	Bulgaria	<b>5</b>	0	0	1	0	1	0	0	0	0	0	1	2	
13	Țările de Jos	<b>5</b>	0	0	0	0	1	0	0	0	0	2	0	2	
14	Norvegia	<b>3</b>	0	0	0	0	0	0	0	0	0	2	1	0	
15	Portugalia	<b>4</b>	0	0	0	0	0	0	0	0	0	0	1	3	
16	Cipru	<b>2</b>	0	0	0	0	0	0	0	0	0	1	1	0	
17	Finlanda	<b>2</b>	0	0	0	0	0	0	0	0	0	0	2	0	
18	Republica Cehă	<b>1</b>	1	0	0	0	0	0	0	0	0	0	0	0	
19	Slovenia	<b>1</b>	0	0	0	0	0	0	0	1	0	0	0	0	
20	Slovacia	<b>1</b>	0	0	0	0	0	0	0	1	0	0	0	0	
21	Lituania	<b>1</b>	0	0	0	0	0	0	0	1	0	0	0	0	
22	Irlanda	<b>4</b>	0	0	0	0	0	0	0	1	0	0	0	3	
23	Danemarca	<b>1</b>	0	0	0	0	0	0	0	0	0	1	0	0	

#	Statul Membru	Anul												
24	Islanda	<b>1</b>	0	0	0	0	0	0	0	0	0	0	0	1
25	Letonia	<b>1</b>	0	0	0	0	0	0	0	0	0	0	0	1

## Referințe

[Statistica IMI prezentată pe site-ul oficial IMI al Comisiei Europene](#)

[Statistica IMI prezentată în Tabloul de bord al Pieței interne](#)

[https://cnred.edu.ro/imipqnet/doku.php?id=ro:materiale:documentatie#cereri\\_de\\_informatii](https://cnred.edu.ro/imipqnet/doku.php?id=ro:materiale:documentatie#cereri_de_informatii)

1)

[Wikipedia: Sistemul de Informare al Pieței Interne - Fluxurile de lucru IMI - Cereri de informații](#)

2)

763+657+774+897

3)

97+100+99+113

4)

185+213+251+157

5)

1037+1023+1136+1331

6)

73+122+131+98

7)

232+226+280+233

8)

0+0+0+33

9)

1394+1478+1327+1579

10)

121+119+104+96

11)

180+320+202+367

12)

64+73+69+79

13)

1662+1828+1762+2014

14)

63+90+137+124

15)

389+394+367+430

16)

75+65+104+100

17)

2050+2599+2090+2445

18)

110+128+112+85

19)

389+433+459+488

20)

81+97+17+3

21)

2940+2597+2574+2608

22) 23) 25) 26)

+++

24)

2772+2661+2418+2400

27)

2832+2409+3204+2815

28)

73+123+74+87

29)

1233+1086+1211+954

30)

[http://ec.europa.eu/internal\\_market/imi-net/statistics/2019/03/exchanges/index\\_en.htm](http://ec.europa.eu/internal_market/imi-net/statistics/2019/03/exchanges/index_en.htm)

31) 33) 48) 55)

+2 cereri retrase

32) 34) 35) 42) 47) 50)

+1 cerere retrasă

36)

+8 cereri retrase

37) 39) 44) 45) 49) 52) 53) 56) 57)

+3 cereri retrase

38)

+7 cereri retrase

40)

+6 cereri retrase

41) 46)

+5 cereri retrase

43) 54)

+4 cereri retrase

51)

+10 cereri retrase

58)

+1 cerere trimisă și retrasă Franța

59)

+29 cereri trimise și retrase de alte State Membre

60)

+1 neaprobată Belgia

61) 63)

+5 neaprobrate/retrase România

62)

+2 neaprobrate România

64)

+14 neaprobrate/retrase România, Danemarca, Franța, Italia, Spania, Regatul Unit

From:

<https://cnred.link/imirqnet/> - IMI PQ NET România

Permanent link:

[https://cnred.link/imirqnet/doku.php?id=imi:calificari\\_profesionale:cereri&rev=1675025972](https://cnred.link/imirqnet/doku.php?id=imi:calificari_profesionale:cereri&rev=1675025972)

Last update: 2023/01/29 20:59

