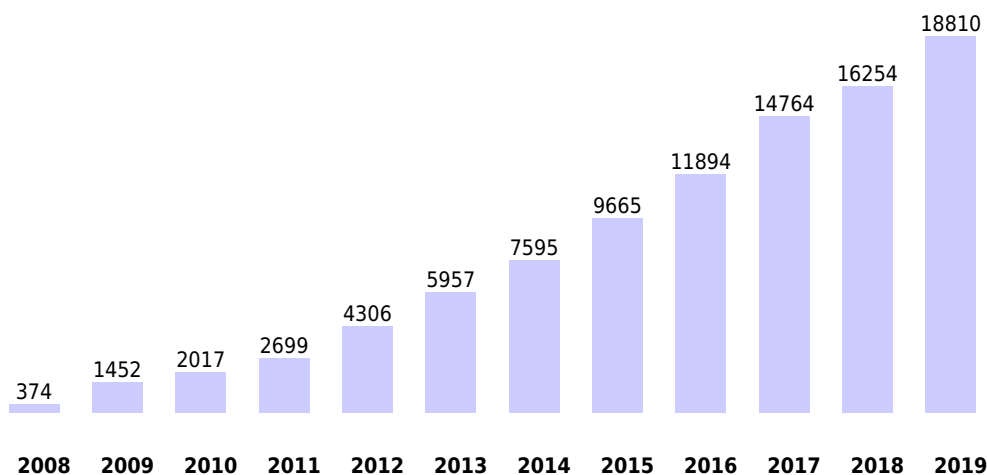


Cereri de informații

Atunci când o autoritate competentă are nevoie de o informație de la un omolog din alt stat membru, aceasta poate trimite o **cerere de informații**. Acest mecanism de schimb de informații utilizează liste de întrebări și răspunsuri deja traduse în toate limbile oficiale ale UE. Există de asemenea posibilitatea de a atașa documente. Doar autoritățile competente care sunt implicate direct într-un schimb de informații au acces la conținut. Un exemplu de cerere de informații este atunci când un profesor român dorește să își continue activitatea profesională în Portugalia. Autoritatea portugheză trebuie să verifice autenticitatea diplomei sale scanate. În acest caz, autoritatea poate trimite o cerere de informații autorității sale omoloage din România. Aceasta poate accepta cererea și trimite un răspuns autorității portugheze. Datorită seturilor de întrebări și răspunsuri deja traduse, ambele autorități pot comunica în propria limbă.

Sursa: [Wikipedia](#) ¹⁾



```
<datatables page-length=„25“ header-rows=„true“ responsive=„true“ serverSide=„true“ deferLoading=„0“ deferRender=„true“>
```

Anul	Total cereri IMI	Calificări profesionale PQ	Directiva Servicii SD	Detășarea lucrătorilor PW	Drepturile pacienților PR	Alte domenii
2008	374	374	-	-	-	-
2009	1452	1404	48	-	-	-
2010	2017	1836	181	-	-	-
2011	2699	2166	352	181	-	-
2012	4306	²⁾ 3091	³⁾ 409	⁴⁾ 806	-	-
2013	5957	⁵⁾ 4527	⁶⁾ 424	⁷⁾ 971	⁸⁾ 33	2
2014	7595	⁹⁾ 5778	¹⁰⁾ 440	¹¹⁾ 1069	¹²⁾ 285	23
2015	9665	¹³⁾ 7266	¹⁴⁾ 414	¹⁵⁾ 1580	¹⁶⁾ 344	61
2016	11894	¹⁷⁾ 9184	¹⁸⁾ 435	¹⁹⁾ 1769	²⁰⁾ 198	308
2017	14764	²¹⁾ 10719	²²⁾ 466	²³⁾ 3178		401
2018	16254	²⁴⁾ 10251	²⁵⁾ 424	²⁶⁾ 4773		806
2019	18810	²⁷⁾ 11260	²⁸⁾ 357	²⁹⁾ 4484		2709

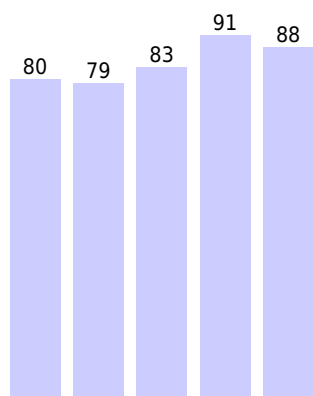
</datatables>

Referințe: http://ec.europa.eu/internal_market/imi-net/statistics/index_ro.htm ³⁰⁾,
<https://cnred.edu.ro/cnred/#Statistica-IMI-PQ-cereri>,
<https://cnred.edu.ro/cnred/#Statistica-IMI-SD-cereri>,
http://web.archive.org/web/*/http://ec.europa.eu/internal_market/imi-net/,
https://ec.europa.eu/internal_market/imi-net/statistics/2019/08/pq-requests/index_en.htm,
https://ec.europa.eu/internal_market/imi-net/_docs/statistics/2019/08/pq-requests-figures.pdf,
https://ec.europa.eu/internal_market/imi-net/statistics/2020/07/requests/index_en.htm

Statistica IMI PQ

Indicator	Descriere	valoarea este peste media europeană	valoarea este în media europeană	valoarea este sub media europeană
[1]	Speed in accepting requests (% accepted within 7 days)	≥ 80	60 - 79	< 60
[2]	Speed in answering requests (avg. no. of days taken to answer)	< 16	16 - 25	> 25
[3]	Requests answered by the date agreed in IMI (%)	≥ 80	60 - 79	< 60
[4]	Timeliness of replies as rated by counterparts (% of negative evaluations)	< 5	5 - 14	≥15
[5]	Efforts made as rated by counterparts (% of negative evaluations)	< 5	5 - 14	≥15

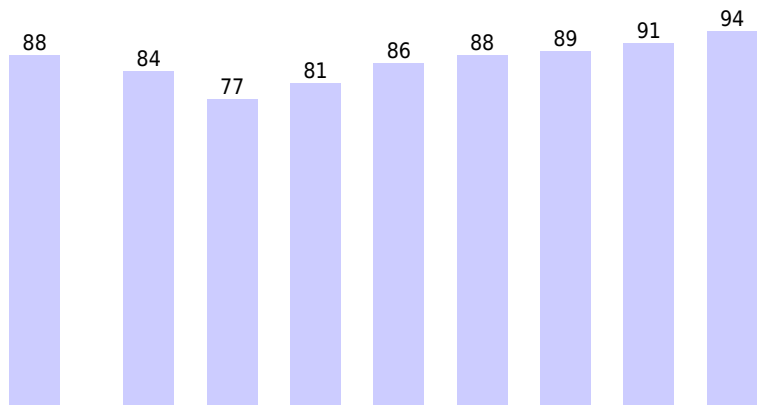
[1] Promptitudinea cu care s-au acceptat cererile (cereri acceptate în termen de o săptămână)



S1 2014 S1 2015 S1 2016 S1 2017 3Q 2018

#	Ediția semestrială	Perioada raportării	Total cereri primite RO	Acceptate în decurs de o săptămână RO	Procentaj
1	06/2014	01/01/2014 - 30/06/2014	523	419	80,11%
2	06/2015	01/01/2015 - 30/06/2015	733	580	79,13%

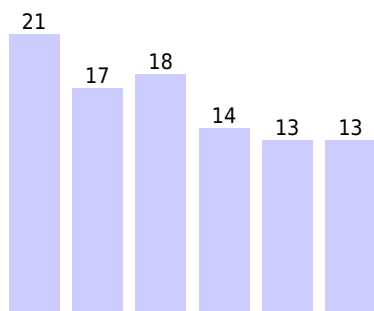
#	Ediția semestrială	Perioada raportării	Total cereri primite RO	Acceptate în decurs de o săptămână RO	Procentaj
3	06/2016	01/01/2016 - 30/06/2016	984	821	83,43%
4	06/2017	01/01/2017 - 30/06/2017	929	849	91,39%
5	09/2018	01/01/2018 - 30/09/2018	1292	1134	87,77%



2012-2013 2013 2014 2015 2016 2017 2018 2019 2020

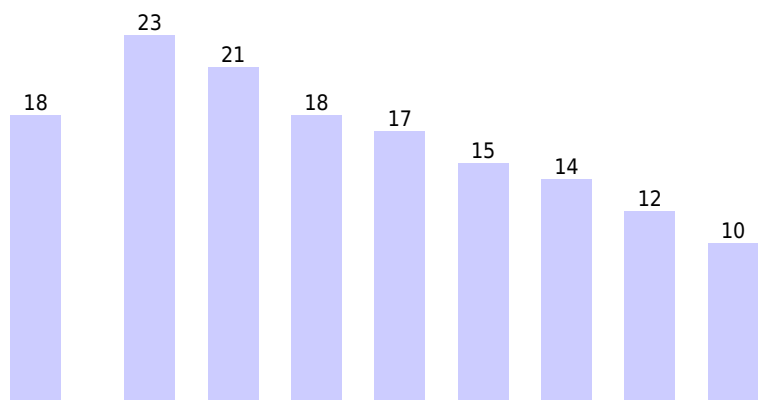
#	Ediția anuală	Perioada raportării	Total cereri primite RO	Acceptate în decurs de o săptămână RO	Procentaj
1	07/2013, 02/2014	01/05/2012 - 30/04/2013	696	611	87,79%
2	12/2013, 07/2014, 04/2015	01/01/2013 - 31/12/2013	878	734	83,60%
3	12/2014, 10/2015	01/01/2014 - 31/12/2014	1048	808	77,10%
4	12/2015, 07/2016	01/01/2015 - 31/12/2015	1546	1248	80,72%
5	12/2016, 07/2017	01/01/2016 - 31/12/2016	1812	1557	85,93%
6	12/2017, 07/2018	01/01/2017 - 31/12/2017	1554	1361	87,58%
7	03/2019	01/01/2018 - 31/12/2018	1959	1745	89,08%
8	07/2020	01/01/2019 - 31/12/2019	2322	2124	91,47%
9	12/2021	01/01/2020 - 31/12/2020	n/a	n/a	94%

[2] Promptitudine - Calificări profesionale

S1 S1 S1 S1 3Q 2Q
2014 2015 2016 2017 2018 2019

#	Ediția semestrială	Perioada raportării	Total cereri primite RO	Nr. mediu de zile/răspuns
1	06/2014	01/01/2014 - 30/06/2014	357	21

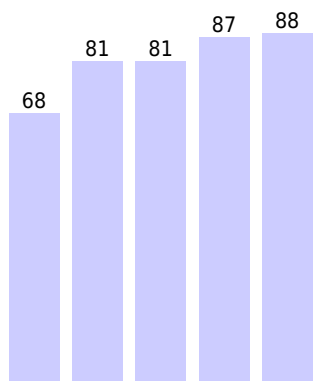
#	Ediția semestrială	Perioada raportării	Total cereri primite RO	Nr. mediu de zile/răspuns
2	06/2015	01/01/2015 - 30/06/2015	476	17
3	06/2016	01/01/2016 - 30/06/2016	715	18
4	07/2017	01/01/2017 - 30/06/2017	669	14
5	09/2018	01/01/2018 - 30/09/2018	1138	13
6	08/2019	01/01/2019 - 30/06/2019	886	13



2012-2013 2013 2014 2015 2016 2017 2018 2019 2020

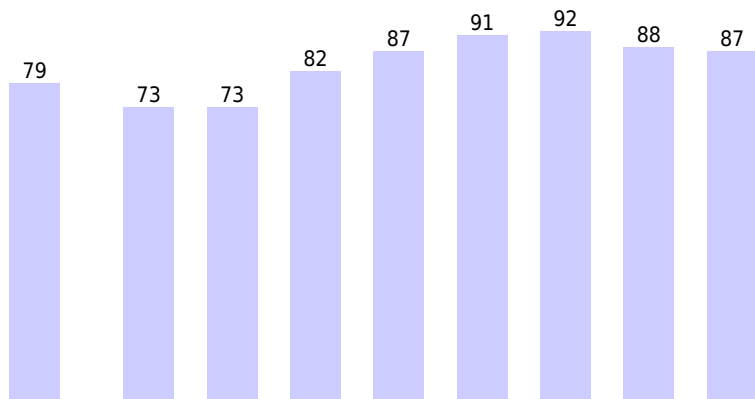
#	Ediția anuală	Perioada raportării	Total cereri primite RO	Nr. mediu de zile/răspuns
1	07/2013, 02/2014	01/05/2012 - 30/04/2013	523	18
2	12/2013, 07/2014, 04/2015	01/01/2013 - 31/12/2013	840	23
3	12/2014, 10/2015	01/01/2014 - 31/12/2014	812	21
4	12/2015, 07/2016	01/01/2015 - 31/12/2015	1180	18
5	12/2016, 07/2017	01/01/2016 - 31/12/2016	~ 1770	17
6	12/2017, 07/2018	01/01/2017 - 31/12/2017	1477	15
7	03/2019	01/01/2018 - 31/12/2018	1563	14
8	07/2020	01/01/2019 - 31/12/2019	1870	12
9	12/2021	01/01/2010 - 31/12/2010	n/a	10

[3] Cereri la care s-a răspuns în termenul convenit de comun acord



S1 S1 S1 S1 3Q
2014 2015 2016 2017 2018

#	Ediția semestrială	Perioada raportării	Total cereri primite RO	Răspuns oferit la timp RO	Procentaj
1	06/2014	01/01/2014 - 30/06/2014	508	346	68,11%
2	06/2015	01/01/2015 - 30/06/2015	608	493	81,09%
3	06/2016	01/01/2016 - 30/06/2016	951	773	81,28%
4	06/2017	01/01/2017 - 30/06/2017	910	795	87,36%
5	09/2018	01/01/2018 - 30/09/2018	1261	1107	87,79%

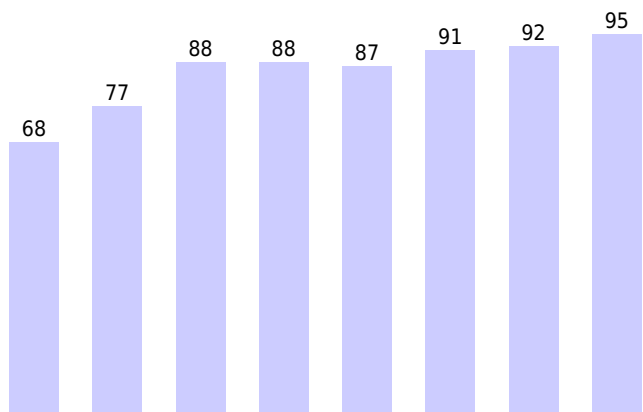


2012-2013 2013 2014 2015 2016 2017 2018 2019 2020

#	Ediția anuală	Perioada raportării	Total cereri primite RO	Răspuns oferit la timp RO	Procentaj
1	07/2013, 02/2014	01/05/2012 - 30/04/2013	673	529	78,60%
2	12/2013, 07/2014, 04/2015	01/01/2013 - 31/12/2013	877	648	73,89%
3	12/2014, 10/2015	01/01/2014 - 31/12/2014	990	725	73,23%
4	12/2015, 07/2016	01/01/2015 - 31/12/2015	1528	1248	81,68%
5	12/2016, 07/2017	01/01/2016 - 31/12/2016	1789	1554	86,86%
6	12/2017, 07/2018	01/01/2017 - 31/12/2017	1476	1337	90,58%
7	03/2019	01/01/2018 - 31/12/2018	1943	1779	91,56%
8	07/2020	01/01/2019 - 31/12/2019	2299	2025	88,08%
9	12/2021	01/01/2020 - 31/12/2020	n/a	n/a	87%

[4] Promptitudinea răspunsurilor după cum este evaluată de omologi

#	Ediția semestrială	Perioada raportării	Foarte mulțumiți	Mulțumiți	Indiferenți	Nemulțumiți	Foarte nemulțumiți	Total evaluări pozitive	Total evaluări negative
1	06/2017	01/01/2017 - 30/06/2017	72,84%	12,65%	4,94%	3,70%	5,86%	85,49%	9,56%
2	09/2018	01/01/2018 - 30/09/2018	77,17%	14,34%	4,07%	2,12%	2,30%	91,51%	4,42%

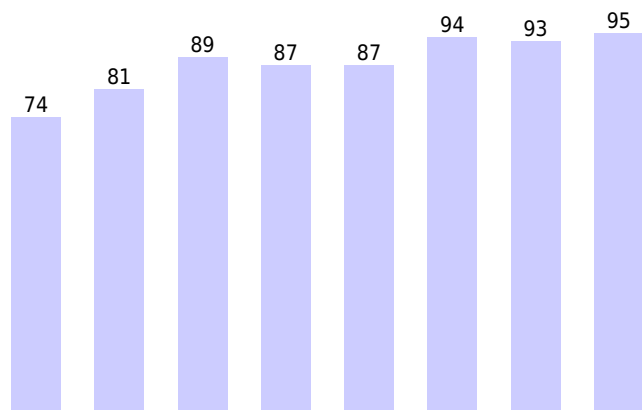


2013 2014 2015 2016 2017 2018 2019 2020

#	Ediția anuală	Perioada raportării	Foarte mulțumiți	Mulțumiți	Indiferenți	Nemulțumiți	Foarte nemulțumiți	Total evaluări pozitive	Total evaluări negative
1	07/2014, 04/2015	01/01/2013 - 31/12/2013	46,67%	21,54%	17,44%	7,18%	7,18%	68,21%	14,36%
2	10/2015	01/01/2014 - 31/12/2014	54,29%	22,70%	13,50%	4,29%	5,21%	76,99%	9,50%
3	12/2015, 07/2016	01/01/2015 - 31/12/2015	74,72%	13,20%	4,19%	3,54%	4,35%	87,92%	7,89%
4	12/2016, 07/2017	01/01/2016 - 31/12/2016	86,31%	1,64%	5,80%	3,13%	3,13%	87,95%	6,26%
5	12/2017, 07/2018	01/01/2017 - 31/12/2017	82,68%	3,94%	4,72%	2,36%	6,30%	86,62%	8,66%
6	03/2019	01/01/2018 - 31/12/2018	78,27%	13,20%	4,53%	2,00%	2,00%	91,47%	4,00%
7	07/2020	01/01/2019 - 31/12/2019	79,36%	12,50%	3,30%	2,13%	2,71%	91,86%	4,84%
8	12/2021	01/01/2020 - 31/12/2020	%	%	%	%	%	95%	%

[5] Eforturile depuse după cum sunt evaluate de omologi

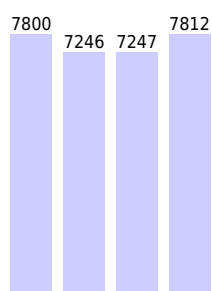
#	Ediția semestrială	Perioada raportării	Foarte mulțumiți	Mulțumiți	Indiferenți	Nemulțumiți	Foarte nemulțumiți	Total evaluări pozitive	Total evaluări negative
1	06/2017	01/01/2017 - 30/06/2017	71,92%	14,83%	5,36%	1,89%	5,99%	86,75%	7,88%
2	09/2018	01/01/2018 - 30/09/2018	78,58%	15,58%	1,59%	2,48%	1,77%	94,16%	4,25%



2013 2014 2015 2016 2017 2018 2019 2020


#	Ediția anuală	Perioada raportării	Foarte mulțumiți	Mulțumiți	Indiferenți	Nemulțumiți	Foarte nemulțumiți	Total evaluări pozitive	Total evaluări negative
1	07/2014, 04/2015	01/01/2013 - 31/12/2013	52,26%	22,11%	17,59%	5,53%	2,51%	74,37%	8,04%
2	10/2015	01/01/2014 - 31/12/2014	56,84%	24,01%	12,16%	4,56%	2,43%	80,85%	6,99%
3	12/2015, 07/2016	01/01/2015 - 31/12/2015	75,20%	14,17%	5,31%	1,93%	3,38%	89,37%	5,31%
4	12/2016, 07/2017	01/01/2016 - 31/12/2016	85,33%	1,65%	5,99%	2,84%	4,19%	86,98%	7,03%
5	12/2017, 07/2018	01/01/2017 - 31/12/2017	71,56%	15,64%	5,22%	1,26%	6,32%	87,21%	7,58%
6	03/2019	01/01/2018 - 31/12/2018	80,80%	13,20%	2,27%	2,13%	1,60%	94,00%	3,73%
7	07/2020	01/01/2019 - 31/12/2019	80,47%	12,75%	2,81%	1,75%	2,22%	93,22%	3,97%
8	12/2021	01/01/2020 - 31/12/2020	%	%	%	%	%	95%	%

Numărul autorităților înregistrate în IMI



S1 S1 S1 S1
2014 2015 2016 2017

Ediția semestrială	Data raportării	Total autorități
06/2014	30/06/2014	7800
06/2015	30/06/2015	7246
06/2016	30/06/2016	7247
07/2017	30/06/2017	7812

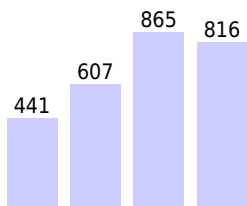


2014 2015 2016

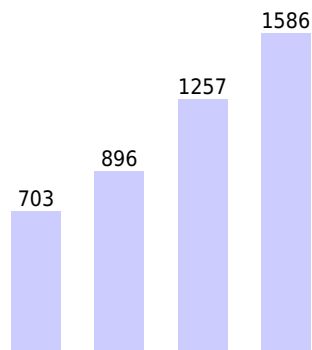
Ediția anuală	Data raportării	Total autorități
12/2013	31/12/2013	
12/2014	31/12/2014	7112
12/2015, 07/2016	31/12/2015	7247
12/2016, 07/2017	31/12/2016	7658

Schimburi de informații IMI PQ

Numărul de cereri trimise și primite - Calificări profesionale

S1 S1 S1 S1
2014 2015 2016 2017

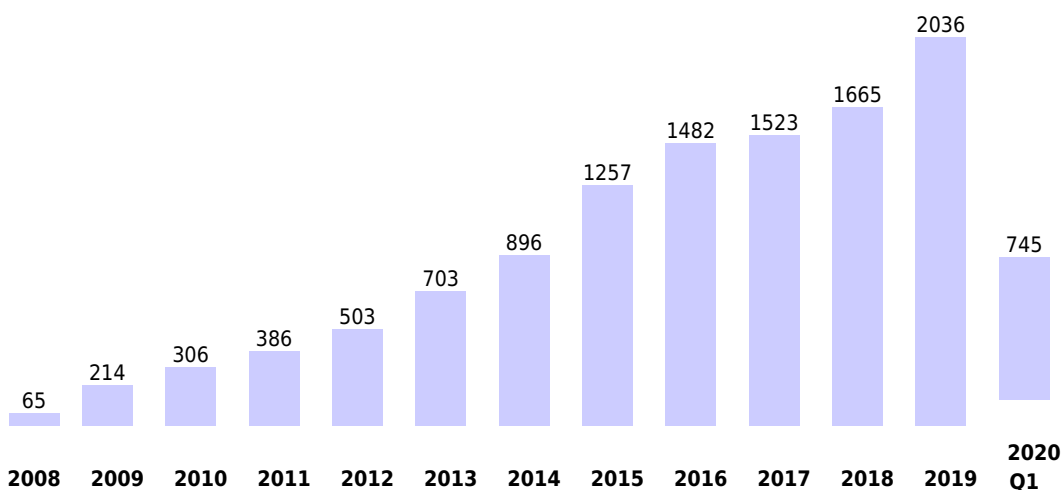
Ediția semestrială	Perioada raportării	Cereri trimise RO	Cereri primite RO	Total cereri RO
06/2014	01/01/2014 - 30/06/2014	31	410	441
06/2015	01/01/2015 - 30/06/2015	16	591	607
06/2016	01/01/2016 - 30/06/2016	59	806	865
06/2017	01/01/2017 - 30/06/2017	93	723	816



2013 2014 2015 2016

Ediția anuală	Perioada raportării	Cereri trimise RO	Cereri primite RO	Total cereri RO
12/2013	01/01/2013 - 31/12/2013	13	690	703
12/2014	01/01/2014 - 31/12/2014	38	858	896
12/2015	01/01/2015 - 31/12/2015	22	1235	1257
12/2016	01/01/2016 - 31/12/2016	133	1453	1586

Statistica IMI PQ România pentru perioada martie 2008 - martie 2020



Istoricul cererilor de informații IMI PQ (Cereri primite + Cereri trimise):

Anul	Luna												Total cereri primite și trimise	Media lunară
	ian.	feb.	mar.	apr.	mai	iun.	iul.	aug.	sep.	oct.	noi.	dec.		
													11036	
2008	-	-	1	5	4	3	10	4	7	6	11	14	65	7
2009	10	19	12	24	14	37	16	12	15	17	13	25	214	18
2010	17	23	27	28	16	39	27	31	28	18	32	20	306	26
2011	19	24	32	25	31	25	23	38	33	62	41	33	386	32
2012	36	41	33	43	44	38	33	39	24	70	65	37	503	42
2013	52	66	64	48	45	37	72	57	51	67	91	53	703	59
2014	58	58	70	86	70	99	77	60	56	87	101	74	896	75
2015	86	85	79	95	76	148	132	175	98	99	98	86	1257	105
2016	102	129	141	166	119	149	102	95	96	117	162	104	1482	124
2017	118	123	179	112	118	111	128	87	143	133	127	144	1523	127
2018	148	162	171	142	143	149	139	122	110	138	130	111	1665	139

Anul	Luna												Total cereri primite și trimise	Media lunară		
	ian.	feb.	mar.	apr.	mai	iun.	iul.	aug.	sep.	oct.	noi.	dec.				
2019	138 ₃₁₎	170 ₃₂₎	137 ₃₃₎	182 ₃₄₎	162 ₃₅₎	150 ₃₆₎	126 ₃₇₎	253 ₃₈₎	158 ₃₉₎	164 ₄₀₎	247 ₄₁₎	149 ₄₂₎	2036	170		
2020	251 ₄₃₎	150 ₄₄₎	338 ₄₅₎	120 ₄₆₎	198 ₄₇₎	213 ₄₈₎	171 ₄₉₎	173 ₅₀₎	245 ₅₁₎	247	217	250	1881	207		
2021	194	204	218	164	159	210	193	177	167	193	241	198				
2022	217	202	275	197	245	210	117	149	225	218	217	207				
2023	249												249			
Cereri IMI România PQ																
	Anul	2008	2009	2010	2011	2012	2013	2014	2015	2016	2017	2018	2019	2020	2021	2022
9748	cereri primite	59	211	296	384	470	690	858	1235	1349	1329	1305	1562			
1288	cereri trimise	6	3	10	2	33	13	38	22	133	194	360	474			
55	cereri neaprobrate/retrase	0	0	0	1	0	1	0	0	3	2	5	43			
11091	Total cereri IMI PQ	65	214	306	387	503	704	896	1257	1485	1525	1670	2079	2605	2318	2479

Cereri IMI PQ trimise de toate Statele Membre către România

#	Statul Membru	Anul														
		2008	2009	2010	2011	2012	2013	2014	2015	2016	2017	2018	2019			
	Cereri trimise 2008-2019															
	Total	9748	59	211	296	384	470	690	858	1235	1349	1329	1305	1562		
1	Regatul Unit	1555	6	40	104	100	80	142	196	204	192	159	139	193		
2	Germania	1305	6	21	51	41	60	73	122	156	209	241	187	138		
3	Suedia	1074	0	6	12	38	74	78	123	300	134	121	88	100		
4	Norvegia	782	0	1	1	5	8	11	42	98	135	170	159	152		
5	Grecia	835	1	35	16	38	27	22	22	25	28	63	185	373		
6	Italia	770	0	10	13	43	40	76	48	84	134	125	85	112		
7	Irlanda	693	14	15	10	20	54	74	93	82	53	99	100	79		
8	Franța	586	16	29	14	20	29	75	41	84	82	51	77	68		
9	Belgia	573	7	17	19	30	21	16	36	51	200	79	71	26		
10	Țările de Jos	322	1	10	22	15	23	31	31	22	30	39	47	51		
11	Danemarca	300	1	3	10	11	15	32	24	27	34	46	27	70		
12	Ungaria	242	1	5	4	4	9	6	6	24	25	27	31	100		
13	Austria	230	3	1	4	5	8	16	33	19	36	41	32	32		
14	Spania	141	1	8	1	1	6	10	12	13	21	19	24	25		
15	Finlanda	117	2	8	6	5	7	9	12	13	12	10	21	12		
16	Cipru	61	0	0	1	2	2	7	5	26	4	6	3	5		

#	Statul Membru		Anul												
17	Malta	35	0	0	3	6	3	3	6	3	8	1	1	1	
18	Portugalia	33	0	0	0	0	0	6	4	3	2	9	7	2	
19	Luxemburg	30	0	1	2	0	0	0	0	0	2	13	3	9	
20	Republica Cehă	26	0	0	1	0	2	3	0	1	3	5	8	3	
21	Slovacia	14	0	1	1	0	0	0	0	0	1	5	5	1	
22	Bulgaria	13	0	0	0	0	0	0	0	0	1	0	5	7	
23	Slovenia	8	0	0	1	0	2	0	2	0	2	0	0	1	
24	Polonia	2	0	0	0	0	0	0	0	0	1	0	0	1	
25	Croația	1	0	0	0	0	0	0	0	0	0	0	0	1	

Cereri IMI PQ trimise de România către toate Statele Membre

#	Statul Membru		Anul												
			2008	2009	2010	2011	2012	2013	2014	2015	2016	2017	2018		
		Cereri trimise 2008-2019						54)			55)	56)	57)	58)	
	Total	1288	6	3	10	2	33	13	38	22	133	194	360	474	
0	România	806	-	-	-	-	-	-	-	-	104	122	282	298	
1	Italia	98	1	1	1	0	11	4	16	5	10	14	9	26	
2	Regatul Unit	87	0	0	0	0	1	0	2	2	2	18	23	39	
3	Spania	66	0	0	0	1	3	1	7	2	0	2	19	31	
4	Ungaria	57	1	0	8	1	12	1	3	0	0	8	4	19	
5	Germania	55	3	2	0	0	4	2	3	0	2	10	6	23	
6	Grecia	26	0	0	0	0	0	2	4	0	5	3	3	9	
7	Franța	23	0	0	0	0	0	1	3	1	4	2	4	8	
8	Belgia	13	0	0	0	0	0	1	0	0	6	3	2	1	
9	Austria	15	0	0	0	0	0	0	0	4	0	6	0	5	
10	Suedia	6	0	0	0	0	0	0	0	2	0	0	1	3	
11	Polonia	4	0	0	0	0	0	1	0	2	0	0	1	0	
12	Bulgaria	5	0	0	1	0	1	0	0	0	0	0	1	2	
13	Țările de Jos	5	0	0	0	0	1	0	0	0	0	2	0	2	
14	Norvegia	3	0	0	0	0	0	0	0	0	0	2	1	0	
15	Portugalia	4	0	0	0	0	0	0	0	0	0	0	1	3	
16	Cipru	2	0	0	0	0	0	0	0	0	0	1	1	0	
17	Finlanda	2	0	0	0	0	0	0	0	0	0	0	2	0	
18	Republica Cehă	1	1	0	0	0	0	0	0	0	0	0	0	0	
19	Slovenia	1	0	0	0	0	0	0	0	1	0	0	0	0	
20	Slovacia	1	0	0	0	0	0	0	0	1	0	0	0	0	
21	Lituania	1	0	0	0	0	0	0	0	1	0	0	0	0	
22	Irlanda	4	0	0	0	0	0	0	0	1	0	0	0	3	
23	Danemarca	1	0	0	0	0	0	0	0	0	0	1	0	0	

#	Statul Membru	Anul												
24	Islanda	1	0	0	0	0	0	0	0	0	0	0	0	1
25	Letonia	1	0	0	0	0	0	0	0	0	0	0	0	1

Referințe

[Statistica IMI prezentată pe site-ul oficial IMI al Comisiei Europene](#)

[Statistica IMI prezentată în Tabloul de bord al Pieței interne](#)

https://cnred.edu.ro/imipqnet/doku.php?id=ro:materiale:documentatie#cereri_de_informatii

1)

[Wikipedia: Sistemul de Informare al Pieței Interne - Fluxurile de lucru IMI - Cereri de informații](#)

2)

763+657+774+897

3)

97+100+99+113

4)

185+213+251+157

5)

1037+1023+1136+1331

6)

73+122+131+98

7)

232+226+280+233

8)

0+0+0+33

9)

1394+1478+1327+1579

10)

121+119+104+96

11)

180+320+202+367

12)

64+73+69+79

13)

1662+1828+1762+2014

14)

63+90+137+124

15)

389+394+367+430

16)

75+65+104+100

17)

2050+2599+2090+2445

18)

110+128+112+85

19)

389+433+459+488

20)

81+97+17+3

21)

2940+2597+2574+2608

22) 23) 25) 26)

+++

24)

2772+2661+2418+2400

27)

2832+2409+3204+2815

28)

73+123+74+87

29)

1233+1086+1211+954

30)

http://ec.europa.eu/internal_market/imi-net/statistics/2019/03/exchanges/index_en.htm

31) 33) 38) 39) 43) 46) 47) 50) 51)

+3 cereri retrase

32)

+7 cereri retrase

34)

+6 cereri retrase

35) 40)

+5 cereri retrase

36) 41) 44)

+1 cerere retrasă

37) 48)

+4 cereri retrase

42) 49)

+2 cereri retrase

45)

+10 cereri retrase

52)

+1 cerere trimisă și retrasă Franța

53)

+29 cereri trimise și retrase de alte State Membre

54)

+1 neaprobată Belgia

55) 57)

+5 neaprobrate/retrase România

56)

+2 neaprobrate România

58)

+14 neaprobrate/retrase România, Danemarca, Franța, Italia, Spania, Regatul Unit

From: <https://cnred.link/impqnet/> - IMI PQ NET România

Permanent link: https://cnred.link/impqnet/doku.php?id=imi:calificari_profesionale:cereri&rev=1675024476

Last update: 2023/01/29 20:34

